

Inspiron 14

3000 Series


Quick Start Guide

Priručnik za brzi početak rada
Skrócona instrukcja uruchomienia
Краткое руководство по началу работы
Priručnik za brzi start



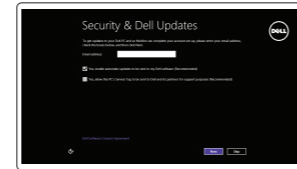
1 Connect the power adapter and press the power button

Приключите адаптер за napajanje i pritisnite gumb za uključivanje/isključivanje
Podłącz zasilacz i naciśnij przycisk zasilania
Подключите адаптер источника питания и нажмите на кнопку питания
Povežite adapter za napajanje i pritisnite dugme za napajanje



2 Finish Windows setup

Završite postavljanje Windowsa
Skonfiguruj system Windows
Завершите установку Windows
Završite instalaciju operativnog sistema Windows



Enable security and updates

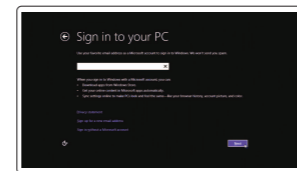
Omogućite sigurnost i ažuriranja
Włącz zabezpieczenia i aktualizacje
Включите обновления и службы обеспечения безопасности
Omogućite zaštitu i ažuriranja



Connect to your network

Spojite se na vašu mrežu
Nawiąż połączenie z siecią
Подключитесь к сети
Povežite sa svojom mrežom

- NOTE:** If you are connecting to a secured wireless network, enter the password for the wireless network access when prompted.
- НАПОМЕНА:** Ako se povezujete na sigurnu bežičnu mrežu, upišite zaporku za pristup bežičnoj mreži kad se to zatraži.
- UWAGA:** Jeśli nawiązujesz połączenie z zabezpieczoną siecią bezprzewodową, wprowadź hasło dostępu do sieci po wyświetleniu monitu.
- ПРИМЕЧАНИЕ.** При подключении к защищенной беспроводной сети введите по запросу пароль доступа.
- НАПОМЕНА:** Ako se povezivanje vrši na zaštićenu bežičnu mrežu, unesite lozinku za pristup bežičnoj mreži kada se to od vas zatraži.



Sign in to your Microsoft account or create a local account

Prijavite se u Microsoft račun ili izradite lokalni račun
Zaloguj się do konta Microsoft albo utwórz konto lokalne
Войти в учетную запись Microsoft или создать локальную учетную запись
Prijavite se na svoj Microsoft nalog ili kreirajte lokalni nalog

Locate your Dell apps

Locirajte Dell aplikacije | Odszukaj aplikacje Dell
Установите приложения Dell | Pronađite svoje Dell aplikacije



Register your computer

Registrirajte svoje računalo | Zarejestruj komputer
Зарегистрируйте компьютер | Registrujte svoj računar



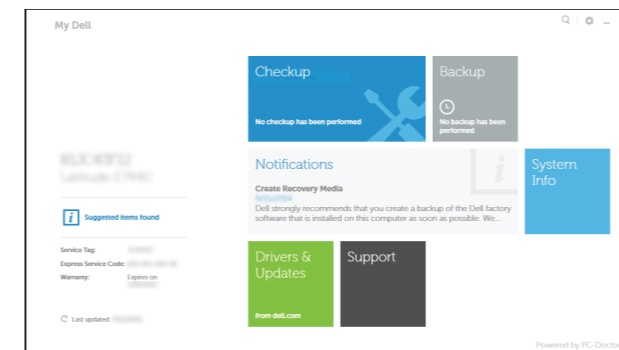
Dell Backup and Recovery

Dell Backup and Recovery | Program Dell Backup and Recovery
Утилита Dell Backup and Recovery | Dell Backup and Recovery



My Dell

Moj Dell | Mój Dell
Мой компьютер Dell | Moj Dell




Learn how to use Windows

Saznajte kako koristiti Windows | Poznaj system Windows
Основы работы в Windows | Saznajte kako da koristite Windows



Help and Tips

Pomoć i savjeti | Pomoc i porady
Помощь и подсказки | Pomoć i saveti



Product support and manuals

Podrška i priručnici za proizvod
Pomoc techniczna i podręczniki
Техническая поддержка и руководства по продуктам
Podrška i uputstva za proizvod

dell.com/support
dell.com/support/manuals
dell.com/windows8

Contact Dell

Kontaktiranje tvrtke Dell | Kontakt z firmą Dell
Обратитесь в компанию Dell | Kontaktirajte Dell

dell.com/contactdell

Regulatory and safety

Pravne informacije i sigurnost
Przepisy i bezpieczeństwo
Безопасность и соответствие стандартам
Regulatorne i bezbednosne informacije

dell.com/regulatory_compliance

Regulatory model

Regulatorni model | Model
Модель согласно нормативной документации | Regulatorni model

P60G

Regulatory type

Regulatorna vrsta | Typ
Тип согласно нормативной документации | Regulatorni tip

P60G001

P60G002

Computer model

Model računala | Model komputera
Модель компьютера | Model računara

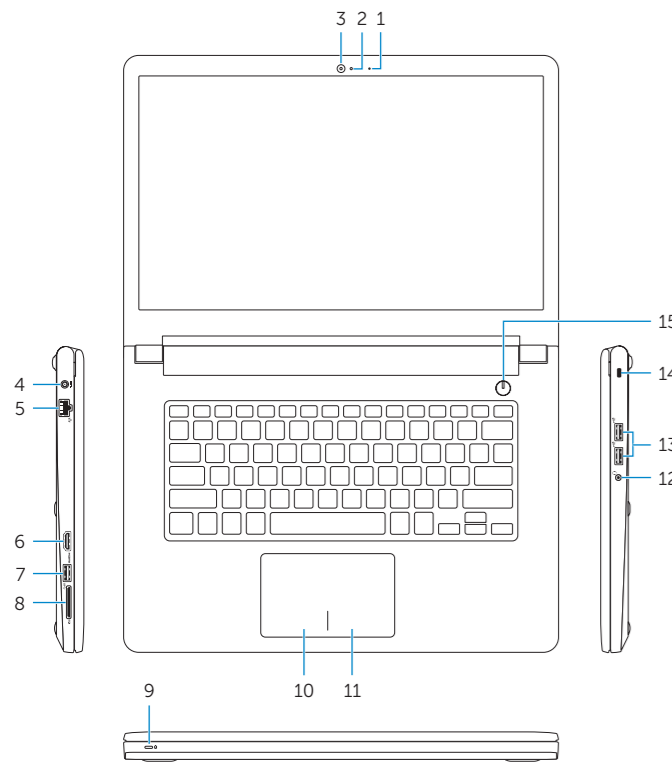
Inspiron 14-3451

Inspiron 14-3458

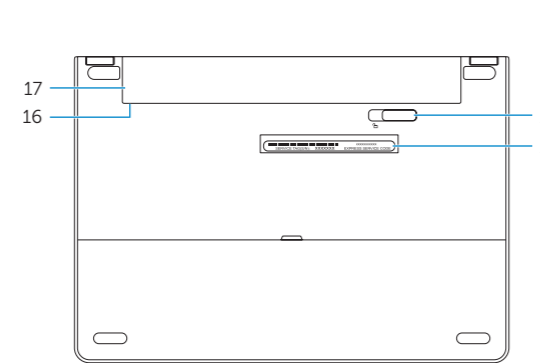


Features

Značajke | Funkcije | Особенности | Funkcije



- | | |
|---|---------------------------------------|
| 1. Microphone | 10. Left-click area |
| 2. Camera-status light | 11. Right-click area |
| 3. Camera | 12. Headset port |
| 4. Power-adapter port | 13. USB 2.0 ports (2) |
| 5. Network port (Inspiron 3458 only) | 14. Security-cable slot |
| 6. HDMI port | 15. Power button |
| 7. USB 3.0 port | 16. Regulatory label (in battery bay) |
| 8. Media-card reader | 17. Battery |
| 9. Power and battery-status light/
hard-drive activity light | 18. Battery-release latch |
| | 19. Service Tag label |



- | | |
|--|---|
| 1. Mikrofon | 11. Područje za desni klik mišem |
| 2. Svjetlo statusa kamere | 12. Ulaz za slušalice |
| 3. Kamera | 13. USB 2.0 ulazi (2) |
| 4. Ulaz adaptera za napajanje | 14. Utor za sigurnosni kabel |
| 5. Mrežni priključak (samo Inspiron 3458) | 15. Gumb za uključivanje/isključivanje |
| 6. HDMI ulaz | 16. Regulatorna naljepnica
(u preticu za bateriju) |
| 7. Ulaz za USB 3.0 | 17. Baterija |
| 8. Čitač medijske kartice | 18. Jezičak za oslobađanje baterije |
| 9. Svjetla statusa napajanja i baterije/
svjetlo aktivnosti tvrdog pogona | 19. Naljepnica servisne oznake |
| 10. Područje za lijevi klik mišem | |

- | | |
|--|---|
| 1. Mikrofon | 10. Lewy obszar dotyku |
| 2. Lampka stanu kamere | 11. Prawy obszar dotyku |
| 3. Kamera | 12. Gniazdo zestawu słuchawkowego |
| 4. Złącze zasilacza | 13. Porty USB 2.0 (2) |
| 5. Złącze sieciowe (tylko Inspiron 3458) | 14. Gniazdo linki antykradzieżowej |
| 6. Złącze HDMI | 15. Przycisk zasilania |
| 7. Port USB 3.0 | 16. Etykieta znamionowa
(we wnęce akumulatora) |
| 8. Czytnik kart pamięci | 17. Akumulator |
| 9. Lampka zasilania i stanu
akumulatora/lampka aktywności
dysku twardego | 18. Zwalniacz zatrasku akumulatora |
| | 19. Etykieta ze znacznikiem serwisowym |

- | | |
|---|---|
| 1. Микрофон | 10. Область щелчка левой кнопкой мыши |
| 2. Индикатор состояния камеры | 11. Область щелчка правой кнопкой мыши |
| 3. Камера | 12. Разъем для наушников |
| 4. Порт адаптера питания | 13. Два разъема USB 2.0 |
| 5. Сетевой разъем
(только для Inspiron 3458) | 14. Слот для защитного кабеля |
| 6. Разъем HDMI | 15. Кнопка питания |
| 7. Разъем USB 3.0 | 16. Обязательная маркировка
(в отсеке батареи) |
| 8. Устройство чтения карт памяти | 17. Батарея |
| 9. Индикатор состояния электропитания
и батареи/индикатор активности
жесткого диска | 18. Фиксатор батареи |
| | 19. Метка обслуживания |

- | | |
|--|---|
| 1. Mikrofon | 11. Oblast desnog klika |
| 2. Svetlo za status kamere | 12. Port za slušalice |
| 3. Kamera | 13. USB 2.0 portovi (2) |
| 4. Port adaptera za napajanje | 14. Slot za zaštitni kabl |
| 5. Mrežni port (samo Inspiron 3458) | 15. Dugme za napajanje |
| 6. HDMI port | 16. Regulatorna oznaka
(u ležištu za bateriju) |
| 7. USB 3.0 port | 17. Baterija |
| 8. Čitač medijskih kartica | 18. Reza za otpuštanje baterije |
| 9. Svetlo za status napajanja i baterije/
svetlo za aktivnost čvrstog diska | 19. Servisna oznaka |
| 10. Oblast levog klika | |

Shortcut keys

Tipke prečaca | Skróty klawiaturowe

Клавиши быстрого выбора команд | Tasterske prečice

- | | |
|------------|---|
| F1 | Mute audio
Isključi zvuk Wyciszenie dźwięku
Отключить звук Isključivanje zvuka |
| F2 | Decrease volume
Smanjenje glasnoće Zmniejszenie głośności
Уменьшение громкости Smanjenje jačine zvuka |
| F3 | Increase volume
Povećanje glasnoće Zwiększenie głośności
Увеличение громкости Povećanje jačine zvuka |
| F4 | Play previous track/chapter
Reprodukcija prethodnog zapisa/poglavlja
Poprzedni utwór/rozdział
Воспроизведение предыдущей дорожки или главы
Reprodukcija prethodne numere ili poglavlja |
| F5 | Play/Pause
Reprodukcija/Pauza Odtwarzanie/wstrzymanie
Воспроизведение/Пауза Reprodukcija/Pauziranje |
| F6 | Play next track/chapter
Reprodukcija prethodne pjesme/poglavlja
Następny utwór/rozdział
Воспроизведение следующей дорожки или главы
Reprodukcija sledeće numere ili poglavlja |
| F8 | Switch to external display
Prebaci na vanjski zaslon Przelączenie na wyświetlacz zewnętrzny
Переключение на внешний дисплей Prebacivanje na eksterni ekran |
| F9 | Open Search charm
Otvori izbornik Traži Otvorcie panelu Wyszukiwanie
Чудо-кнопка «Поиск» Otvorite dugme za pretragu |
| F11 | Decrease brightness
Smanjivanje svjetline Zmniejszenie jasności
Уменьшение яркости Smanjenje osvetljenja |
| F12 | Increase brightness
Povećavanje svjetline Zwiększenie jasności
Увеличение яркости Povećanje osvetljenja |

- | | |
|------------------------|---|
| Fn + Esc | Toggle Fn-key lock
Prebacivanje zaključavanja tipke Fn
Przelączenie klawisza Fn
Клавиша Fn - переключатель блокировки
Promena zaključavanja tastera Fn |
|------------------------|---|

- | | |
|---------------------------|---|
| Fn + PrtScr | Turn off/on wireless
Isključi/uključi bežično
Włączenie/wyłączenie sieci bezprzewodowej
Включение или выключение беспроводной сети
Isključivanje/uključivanje bežične funkcije |
|---------------------------|---|

- | | |
|---------------------------|--|
| Fn + Insert | Sleep
Spavanje
Uśpienie
Спящий режим
Spavanje |
|---------------------------|--|

- | | |
|----------------------|---|
| Fn + H | Toggle between power and battery-status light/
hard-drive activity light
Prebacivanje između svjetla statusa baterije/svjetlo aktivnosti
tvrdog pogona
Przelącznik lampki zasilania i stanu akumulatora/lampki
aktywności dysku twardego
Переключение между индикатором состояния питания
и батареи и индикатором активности жесткого диска
Prebacivanje između svetla za status napajanja i baterije/
svetla za aktivnost čvrstog diska |
|----------------------|---|

- ☑ **NOTE:** For more information, see *Specifications* at dell.com/support.
- ☑ **НАПОМЕНА:** Za više informacija pogledajte *Specifikacije* na dell.com/support.
- ☑ **UWAGA:** Aby uzyskać więcej informacji, zobacz *Specyfikacje* na stronie dell.com/support.
- ☑ **ПРИМЕЧАНИЕ.** Более подробную информацию см. в *спецификации* на сайте dell.com/support.
- ☑ **НАПОМЕНА:** Dodatne informacije potražite u delu *Specifikacije* na strani dell.com/support.